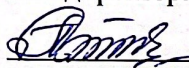


Муниципальное бюджетное общеобразовательное учреждение «Гимназия № 5 города Кизилюрта»

Согласовано:


Зам.директора по УВР

 Шахамирова Г. А.


« 31 » августа 2023г.

«Утверждаю»:

Директор МБОУ «Гимназия №5 им. А.А.Алиева»

 Омарова Э.М.

« 31 » августа 2023г.



Рабочая программа ООО
по предмету «Биология» для учащихся 6-х классов
с использованием оборудования центра
«Точка роста» на 2023-2024 учебный год
учителя
Хизриевой Издага Зубаировны

Пояснительная записка

Рабочая программа по биологии для 6 класса с использованием оборудования центра «Точка роста» на база МБОУ «Гимназия № 5 города Кизилюрта» составлена на основе:

1. Федеральный закон от 29.12.2012 № 273-ФЗ (ред. от 31.07.2020) «Об образовании в Российской Федерации» (с изм. и доп., вступ. в силу с 01.09.2020)
2. Паспорт национального проекта «Образование» (утв. президиумом Совета при Президенте РФ по стратегическому развитию и национальным проектам, протокол от 24.12.2018 N 16) — Государственная программа Российской Федерации «Развитие образования» (Утверждена Постановлением Правительства РФ от 26.12.2017 N 1642 (ред. от 22.02.2021) «Об утверждении государственной программы Российской Федерации «Развитие образования» —
3. Профессиональный стандарт «Педагог (педагогическая деятельность в дошкольном, начальном общем, основном общем, среднем общем образовании), (воспитатель, учитель)» (ред. от 16.06.2019 г.) (Приказ Министерства труда и социальной защиты РФ от 18 октября 2013г. № 544н, с изменениями, внесенными приказом Министерства труда и соцзащиты РФ от 25 декабря 2014г. № 1115н и от 5 августа 2016г. № 422н)
4. Профессиональный стандарт «Педагог дополнительного образования детей и взрослых» (Приказ Министерства труда и социальной защиты РФ от 5 мая 2018 г. N 298н «Об утверждении профессионального стандарта «Педагог дополнительного образования детей и взрослых»)
5. Федеральный государственный образовательный стандарт основного общего образования (Утвержден приказом Министерства образования и науки Российской Федерации от 17 декабря 2010 г. N 1897) (ред.21.12.2020)
6. Федеральный государственный образовательный стандарт среднего общего образования (Утвержден приказом Министерства образования и науки Российской Федерации от 17 мая 2012 г. N 413) (ред.11.12.2020)

Образовательный план гимназии отводит на изучение биологии в 6 классе отводит: 0,5 учебных часо в неделю всего 17 часов за год. Лабораторныеработы-5, контрольные работы-2.

Для приобретения практических навыков и повышения уровня знаний в рабочую программу включены лабораторные работы, предусмотренные авторской программой. Нумерация лабораторных работ дана в соответствии с последовательностью уроков, на которых они проводятся. Все лабораторные работы являются частью урока и могут оцениваться по усмотрению учителя.

Цели и задачи обучения:

- социализация (вхождение в мир культуры и социальных отношений) - включение обучающихся в ту или иную группу или общность как носителей ее норм, ценностей, ориентаций, осваиваемых в процессе знакомства с миром живой природы;

- приобщение к познавательной культуре как системе познавательных (научных) ценностей, накопленных обществом в сфере биологической науки.
- ориентация в системе моральных норм и ценностей: признание высокой ценности жизни во всех ее проявлениях, здоровья своего и других людей; экологическое сознание; воспитание любви к природе;
- развитие познавательных мотивов, направленных на получение нового знания о живой природе; познавательных качеств личности, связанных с усвоением основ научных знаний, овладением методами исследования природы, формированием интеллектуальных умений;
- овладение ключевыми компетентностями: учебно-познавательными, информационными, ценностно-смысловыми, коммуникативными;
- формирование познавательной культуры, осваиваемой в процессе познавательной деятельности, и эстетической культуры как способности к эмоционально-ценностному отношению к объектам живой природы.
- обеспечить ориентации в системе моральных норм и ценностей: признание наивысшей ценностью жизни и здоровья человека, формирование ценностного отношения к живой природе;
- освоение знаний о живой природе и присущих ей закономерностях;
- овладение умениями сравнивать, наблюдать, узнавать, делать выводы, соблюдать правила, применять биологические знания для объяснения процессов и явлений живой природы;
- развитие познавательных интересов, интеллектуальных и творческих способностей в процессе проведения наблюдений за живыми организмами, биологических экспериментов, работы с различными источниками информации;
- использование приобретенных знаний и умений в повседневной жизни;

Рабочая программа по биологии в 6 классах разработана с использованием оборудования центра «Точка роста» на база МБОУ «Гимназия №5 города Кизилюрта». «Точка роста» обеспечивает реализацию образовательных программ естественно-научной и технологической направленностей, разработанных в соответствии с требованиями законодательства в сфере образования и с учетом рекомендации Федерального оператора учебного предмета «Биология». Образовательная программа позволяет интегрировать реализуемые здесь подходы, структуру и содержание при организации обучения биологии в 6-9 классах. Использование оборудования центра «Точки роста» при реализации данной программы позволяет создать условия: - для расширения содержания школьного биологического образования; - для повышения познавательной активности обучающихся в естественно-научной области; значимых интересов и потребностей; - для развития личности ребенка в процессе обучения биологии, его способностей, формирования и удовлетворения социально значимых интересов и потребностей; - для работы с одаренными школьниками, организации их развития в различных областях образовательной, творческой деятельности. Применяя

цифровые лаборатории на уроках биологии , учащиеся смогут выполнить множество лабораторных работ и экспериментов по программе основной школы. Описание материально-технической базы центра «Точка роста», используемого для реализации образовательных программ в рамках преподавания биологии и экологии

Материально-техническая база центра «Точка роста» включает в себя цифровые лаборатории, наборы классического оборудования для проведения биологического практикума, в том числе с использованием микроскопов. Учитывая практический опыт применения данного оборудования на уроках биологии и в проектно-исследовательской деятельности, сделан основной акцент на описании цифровых лабораторий и их возможностях.

Планируемые результаты освоения курса

Личностные:

- воспитание российской гражданской идентичности: патриотизма, любви и уважения к Отечеству, чувства гордости за свою Родину; осознание своей этнической принадлежности; усвоение гуманистических и традиционных ценностей многонационального российского общества; воспитание чувства ответственности и долга перед Родиной;
- формирование ответственного отношения к учению, готовности и способности обучающихся к саморазвитию и самообразованию на основе мотивации к обучению и познанию, осознанному выбору и построению дальнейшей индивидуальной траектории образования на базе ориентировки в мире профессий и профессиональных предпочтений, с учётом устойчивых познавательных интересов;
- знание основных принципов и правил отношения к живой природе, основ здорового образа жизни и здоровьесберегающих технологий;
- сформированность познавательных интересов и мотивов, направленных на изучение живой природы; интеллектуальных умений (доказывать, строить рассуждения, анализировать, делать выводы); эстетического отношения к живым объектам;
- формирование личностных представлений о ценности природы, осознание значимости и общности глобальных проблем человечества;
- формирование уважительного отношения к истории, культуре, национальным особенностям и образу жизни других народов; толерантности и миролюбия;
- освоение социальных норм и правил поведения, ролей и форм социальной жизни в группах и сообществах, включая взрослые и социальные сообщества; участие в школьном самоуправлении и общественной жизни в пределах возрастных компетенций с учётом региональных, этнокультурных, социальных и экономических особенностей;

- развитие сознания и компетентности в решении моральных проблем на основе личностного выбора; формирование нравственных чувств и нравственного поведения, осознанного и ответственного отношения к собственным поступкам;
- формирование коммуникативной компетентности в общении и сотрудничестве со сверстниками, старшими и младшими в процессе образовательной, общественно полезной, учебно-исследовательской, творческой и других видов деятельности;
- формирование понимания ценности здорового и безопасного образа жизни; усвоение правил индивидуального и коллективного безопасного поведения в чрезвычайных ситуациях, угрожающих жизни и здоровью людей, правил поведения на транспорте и на дорогах;
- формирование экологической культуры на основе признания ценности жизни во всех её проявлениях и необходимости ответственного, бережного отношения к окружающей среде;
- осознание значения семьи в жизни человека и общества; принятие ценности семейной жизни; уважительное и заботливое отношение к членам своей семьи;
- развитие эстетического сознания через освоение художественного наследия народов России и мира, творческой деятельности эстетического характера.

Метапредметные:

- умение самостоятельно определять цели своего обучения, ставить и формулировать для себя новые задачи в учёбе и познавательной деятельности, развивать мотивы и интересы своей познавательной деятельности;
- овладение составляющими исследовательской и проектной деятельности, включая умения видеть проблему, ставить вопросы, выдвигать гипотезы, давать определения понятиям, классифицировать, наблюдать, проводить эксперименты, делать выводы и заключения, структурировать материал, объяснять, доказывать, защищать свои идеи;
- умение работать с разными источниками биологической информации: находить биологическую информацию в различных источниках (тексте учебника, научно-популярной литературе, биологических словарях и справочниках), анализировать и оценивать информацию;
- умение самостоятельно планировать пути достижения целей, в том числе альтернативные, осознанно выбирать наиболее эффективные способы решения учебных и познавательных задач;
- умение соотносить свои действия с планируемыми результатами, осуществлять контроль своей деятельности в процессе достижения результата, определять способы действий в рамках предложенных условий и

требований, корректировать свои действия в соответствии с изменяющейся ситуацией;

- владение основами самоконтроля, самооценки, принятия решений и осуществления осознанного выбора в учебной и познавательной деятельности;
 - способность выбирать целевые и смысловые установки в своих действиях и поступках по отношению к живой природе, здоровью своему и окружающих;
 - умение создавать, применять и преобразовывать знаки и символы, модели и схемы для решения учебных и познавательных задач;
 - умение осознанно использовать речевые средства для дискуссии и аргументации своей позиции: сравнивать разные точки зрения, аргументировать и отстаивать свою точку зрения;
 - умение организовывать учебное сотрудничество и совместную деятельность с учителем и сверстниками, работать индивидуально и в группе: находить общее решение и разрешать конфликты на основе согласования позиций и учёта интересов, формулировать, аргументировать и отстаивать своё мнение;
- формирование и развитие компетентности в области использования информационно-коммуникационных технологий (ИКТ-компетенции).

Предметные:

- формирование первоначальных систематизированных представлений о биологических объектах, процессах, явлениях, закономерностях, о взаимосвязи живого и неживого в биосфере, овладение понятийным аппаратом биологии;
- приобретение опыта использования методов биологической науки и проведения несложных биологических экспериментов для изучения живых организмов и человека, проведения экологического мониторинга в окружающей среде;
- формирование основ экологической грамотности: способности оценивать последствия деятельности человека в природе, влияние факторов риска на здоровье человека; умение выбирать целевые и смысловые установки и своих действиях и поступках по отношению к живой природе, здоровью своему и окружающих; осознание необходимости действий по сохранению биоразнообразия и природных местообитаний, видов растений и животных;
- объяснение роли биологии в практической деятельности людей, места и роли человека в природе, родства, общности происхождения и эволюции растений и животных;
- овладение методами биологической науки; наблюдение и описание биологических объектов и процессов; постановка биологических экспериментов и объяснение их результатов.

Содержание курса биологии 6 класса

Тема 1. Наука о растениях – ботаника (3ч)

Растения как составная часть живой природы. Значение растений в природе и жизни человека. Ботаника – наука о растениях. Внешнее строение растений. Жизненные формы и продолжительность жизни растений. Клетка – основная единица живого. Строение растительной клетки. Процессы жизнедеятельности растительной клетки. Деление клеток. Ткани и их функции в растительном организме.

Тема 2. Органы растений (8 ч)

Семя. Понятие о семени. Многообразие семян. Строение семян однодольных и двудольных растений.

Процессы жизнедеятельности семян. Дыхание семян. Покой семян. Понятие о жизнеспособности семян. Условия прорастания семян.

Лабораторная работа №1 «Изучение строения семени фасоли».

Корень. Связь растений с почвой. Корневые системы растений. Виды корней. Образование корневых систем. Регенерация корней. Внешнее и внутреннее строение корня в связи с выполняемыми им функциями. Рост корня. Видоизменения корней. Экологические факторы, определяющие рост корней растений.

Лабораторная работа №2 «Строение корня проростка».

Побег. Развитие побега из зародышевой почечки семени. Строение почки. Разнообразие почек.

Лист – орган высших растений. Внешнее строение листа. Разнообразие листьев. Листья простые и сложные. Листорасположение. Жилкование листьев. Внутреннее строение и функции листьев. Видоизменения листьев. Испарение воды листьями. Роль листопада в жизни растений.

Стебель – осевая часть побега. Разнообразие побегов. Ветвление побегов. Внутреннее строение стебля. Рост стебля в длину и в толщину. Передвижение веществ по стеблю. Отложение органических веществ в запас. Видоизменения побегов: корневище, клубень, луковица; их биологическое и хозяйственное значение.

Лабораторные работы

№3 «Строение вегетативных и генеративных почек».

№4. «Внешнее и внутреннее строение стебля»

Цветок. Образование плодов и семян. Цветение как биологическое явление. Строение цветка. Однополые и обоеполые цветки. Разнообразие цветков. Соцветия, их многообразие и биологическое значение.

Опыление у цветковых растений. Типы опыления: перекрестное, самоопыление. Приспособления растений к самоопылению и перекрестному опылению. Значение опыления в природе и сельском хозяйстве. Искусственное опыление.

Образование *плодов* и *семян*. Типы плодов. Значение плодов.

Тема 3. Основные процессы жизнедеятельности растений (6 ч)

Минеральное питание растений и значение воды. Потребность растений в минеральных веществах. Удобрение почв. Вода как условие почвенного питания растений. Передвижение веществ по стеблю.

Фотосинтез. Образование органических веществ в листьях. Дыхание растений.

Размножение растений. Особенности размножения растений. Оплодотворение у цветковых растений. Размножение растений черенками — стеблевыми, листовыми, корневыми. Размножение растений укореняющимися и видоизмененными побегами. Размножение растений прививкой. Применение вегетативного размножения в сельском хозяйстве и декоративном растениеводстве. Биологическое значение семенного размножения растений.

Рост растений. Ростовые движения — тропизмы. Развитие растений. Сезонные изменения в жизни растений.

Лабораторная работа №5 «Черенкование комнатных растений».

Резерв -1 час

Тематическое планирование 6 класс

Тема	Количество во часов	В том числе	
		Контроль ных работ	лабораторны х работ
Наука о растениях – ботаника	3		
Органы растений	8	1	4
Основные процессы жизнедеятельности растений	5	1	1
резерв	1		
Всего	17	4	5

6 класс
«БИОЛОГИЯ — НАУКА О РАСТЕНИЯХ»

№ п/ п	Тема	Содержание	Целевая установка урока	Кол-во часов	Основные виды деятельности обучающихся на уроке/внеурочном занятии	Используй- вание оборудо- вание
1. Наука о растениях — ботаника						
1	Клеточное строение организмов. Клетки растений.	Клеточное строение растений. Свойства растительной клетки.	Строение растительной клетки: клеточная стенка, ядро, цитоплазма, вакуоли,	1	Приводить примеры одноклеточных и многоклеточных растений. Различать и называть органоиды клеток растений.	Микроскоп, цифровая микропрепараты

№ п/ п	Тема	Содержание	Целевая установка урока	Кол-во часов	Основные виды деятельности обучающихся на уроке/внеурочном занятии	Используй- вание оборудо- вание
	Половое размножение. Рост и развитие организмов	Клетка как основная структурная единица растения.	пластиды. Жизнедеятельность клетки. Деление клетки. Клетка как живая система. Особенности растительной клетки		Характеризовать основные процессы жизнедеятельности клетки. Обобщать знания и делать выводы о взаимосвязи работы всех частей клетки. Выявлять отличительные признаки растительной клетки Умение работать с лабораторным оборудованием, увеличительными приборами.	
2	Клетки, ткани и органы растений. Отличительные признаки живых организмов	Ткани растений. Понятие о тканях растений. Виды тканей: основная, покровная, проводящая, механическая. Причины появления тканей. Обобщение и систематизация знаний по материалам темы «Наука	Понятие о тканях растений. Виды тканей: основная, покровная, проводящая, механическая. Причины появления тканей. Растение как целостный живой организм, состоящий из клеток и тканей.	2	Определять понятие «ткань». Характеризовать особенности строения и функции тканей растений. Устанавливать взаимосвязь строения и функций тканей. Объяснять значение тканей в жизни растения. Обобщать и систематизировать знания по теме, делать выводы. Отвечать на итоговые вопросы темы, выполнять	Микроскоп цифровой, микропрепараты

		о растениях — ботаника».			задания	
2. Органы растений						
3	Семя, его строение и значение	Семя как орган размножения растений. Значение семян в природе и жизни человека <i>Лабораторная работа № 1 «Строение семени фасоли»</i>	Строение семени: кожура, зародыш, эндосперм, семядоли. Строение зародыша растения. Двудольные и однодольные растения. Прорастание семян.	1	Объяснять роль семян в природе. Характеризовать функции частей семени. Описывать строение зародыша растения. Устанавливать сходство проростка с зародышем семени. Описывать стадии прорастания	Работа «Строение семени фасоли» Цифровая лаборатория по экологии (датчик освещенности,

№ п/ п	Тема	Содержание	Целевая установка урока	Кол-во часов	Основные виды деятельности обучающихся на уроке/внеурочном занятии	Используй- вание оборудо- вание
			Проросток, особен- ности его строения..		семян. Выявлять отличительные признаки семян двудольных и од- нодольных растений. Использовать информационные ресурсы для подготовки сообще- ния о роли семян в жизни челове- ка. Проводить наблюдения, фиксиро- вать их результаты во время выпол- нения лабораторной работы. Соблюдать правила работы в каби- нете, обращения с лабораторным оборудованием Умение работать слабораторным оборудованием, увеличительными приборами.	влажности и температ у-ры). Электронны е таблицы и плакаты.

4	Условия прорастания семян	Значение воды и воздуха для прорастания семян. Запасные питательные вещества семени. Температурные условия прорастания семян. Роль света. Сроки посева семян	Изучить роль запасных питательных веществ семени. Температурные условия прорастания семян. Роль света.	1	Характеризовать роль воды и воздуха в прорастании семян. Объяснять значение запасных питательных веществ в прорастании семян. Объяснять зависимость прорастания семян от температурных условий. Прогнозировать сроки посева семян отдельных культур. Умение работать с лабораторным оборудованием, увеличительными приборами.	Работа «Условия прорастания семян». Значение воды и воздуха для прорастания семян. Цифровая лаборатория по экологии (датчик освещенности, влажности и температуры).
---	---------------------------	--	--	---	---	---

№ п/ п	Тема	Содержание	Целевая установка урока	Кол-во часов	Основные виды деятельности обу-чающихся на уроке/внеурочном занятии	Используй- вание оборудо- вание
						Электронны е таблицы и плакаты.
5	Корень, его строе-ние и значение	<p>Типы корневых систем растений. Строение корня — зоны корня: конус нарастания, всасывания, проведения, деления, роста. Рост корня, геотропизм. Видоизменения корней. Значение корней в природе.</p> <p><i>Лабораторная работа № 2 «Строение корня проростка»</i></p>	Изучить внешнее и внутреннее строение корня	2	<p>Различать и определять типы корневых систем на рисунках, гербарных экземплярах, натуральных объектах.</p> <p>Называть части корня.</p> <p>Устанавливать взаимосвязь строения и функций частей корня.</p> <p>Объяснять особенности роста корня. Проводить наблюдения за изменениями в верхушечной части корня в период роста.</p> <p>Характеризовать значение видоизменённых корней для растений.</p> <p>Проводить наблюдения и фиксировать их результаты во время выполнения лабораторной работы.</p> <p>Соблюдать правила работы в кабинете, обращения с лабораторным</p>	Микроскоп цифровой, микропрепараты. Электронные таблицы и плакаты.

					оборудованием Умение работать с лабораторным оборудованием, увеличительными приборами.	
	Лист, его строение и значение	Лист, его строение и значение Внешнее строение листа. Внутреннее строение листа. Типы жилкования листьев.	Изучить внешнее и внутреннее строение листа.	2	Определять части листа на гербарных экземплярах, рисунках. Различать простые и сложные листья. Характеризовать внутреннее строение листа, его части.	Микроскоп цифровой, микропрепараты. Внутреннее строение листа.

№ п/п	Тема	Содержание	Целевая установка урока	Кол-во часов	Основные виды деятельности обучающихся на уроке/внеурочном занятии	Использование оборудования
6		Строение и функции устьиц. Значение листа для растения: фотосинтез, испарение, газообмен. Листопад, его роль в жизни растения. Видоизменения листьев			Устанавливать взаимосвязь строения и функций листа. Характеризовать видоизменения листьев растений Умение работать с лабораторным оборудованием, увеличительными приборами.	Электронные таблицы и плакаты.
7	Стебель, его строение и значение	Стебель, его строение и значение <i>Лабораторная работа № 4 «Внешнее строение корневища, клубня, луковицы»</i>	Изучить внешнее строение стебля. Типы стеблей. Внутреннее строение стебля. Функции стебля. Видоизменения стебля у надземных и подземных побегов.	2	Описывать внешнее строение стебля, приводить примеры различных типов стеблей. Называть внутренние части стебля растений и их функции. Определять видоизменения надземных и подземных побегов на рисунках, фотографиях, натуральных объектах. Изучать и описывать строение подземных побегов, отмечать их различия. Фиксировать результаты исследований. Соблюдать правила работы в кабинете, обращения с лабораторным	Микроскоп цифровой, микропрепараты. «Стебель однодольных и двудольных растений» Электронные таблицы и плакаты.

					оборудованием	
3. Основные процессы жизнедеятельности растений						
8	Минеральное питание растений и значение воды	Минеральное питание растений и значение воды Вода как необходимое условие минерального (почвенного) питания.	Устанавливать взаимосвязь почвенного питания растений и условий внешней среды.	2	Объяснять роль корневых волосков в механизме почвенного питания. Обосновывать роль почвенного питания в жизни растений.	Цифровая лаборатория по экологии (датчик влажности, освещенности)

№ п/ п	Тема	Содержание	Целевая установка урока	Кол-во часов	Основные виды деятельности обучающихся на уроке/внеурочном занятии	Используй- вание оборудо- вание
		Извлечение растением из почвы растворённых в воде минеральных солей. Функция корневых волосков. Перемещение воды и минеральных веществ по растению. Значение минерального (почвенного) питания. Типы удобрений и их роль в жизни растения. Экологические группы растений по отношению к воде			Сравнивать и различать состав и значение органических и минеральных удобрений для растений. Использовать информационные ресурсы для подготовки презентации проекта о приспособленности к воде растений разных экологических групп	

9	Воздушное питание растений — фотосинтез	Воздушное питание растений — фотосинтез Условия образования органических веществ в растениях. Зелёные растения – автотрофы. Гетеротрофы как потребители готовых органических веществ. Значение фотосинтеза в природе	Характеризовать условия, необходимые для воздушного питания растений. Объяснить роль зелёных листьев в фотосинтезе.	2	Приводить примеры организмов — автотрофов и гетеротрофов, находить различия в их питании. Обосновывать космическую роль зелёных растений. Использовать информационные ресурсы для подготовки сообщения о роли фотосинтеза на нашей планете. Выполнять наблюдения и измерения	Цифровая лаборатория по экологии (датчик углекислого газа и кислорода)
11	Дыхание и обмен веществ у растений	Дыхание и обмен веществ у растений Роль дыхания в жизни	Характеризовать сущность процесса дыхания у растений.	1	Воспитание бережного отношения к своему здоровью, развитие интереса к изучению предмета.	Цифровая лаборатория по экологии

№ п/ п	Тема	Содержание	Целевая установка урока	Кол-во часов	Основные виды деятельности обу-чающихся на уроке/внеурочном занятии	Используй- вание оборудо- вание
		растений. Сравнитель-ная характеристика процессов дыхания и фотосинтеза. Обмен веществ в организме как важнейший при- знак жизни. Взаимо- связь процессов дыха- ния и фотосинтеза	Устанавливать взаимосвязь процессов дыхания и фотосинтеза, проводить их сравнение. Определять понятие «обмен веществ». Характеризовать обмен веществ как важный признак жизни		Выполнять опыт, наблюдать результаты и делать выводы по результатам исследования	(датчик угле- кислого газа и кислорода)
резерв						